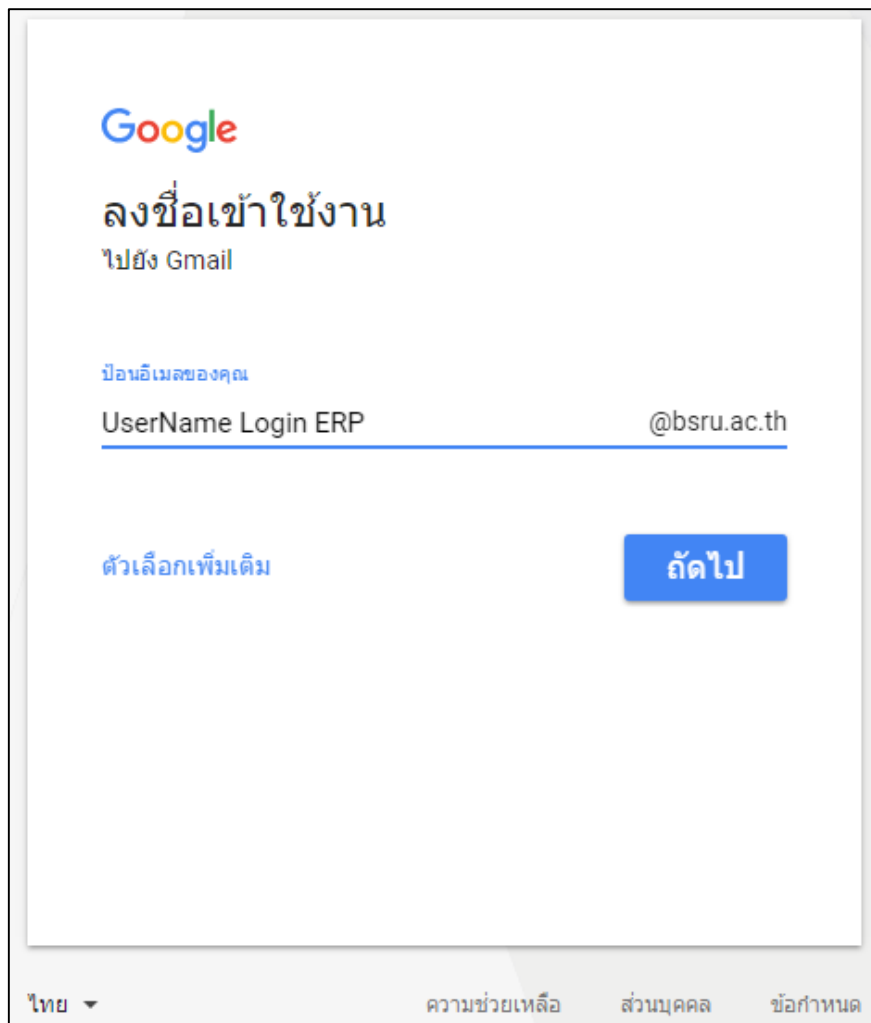


วิธีการเริ่มต้นการใช้งาน BSRU Mail

1. เปิด Browser พิมพ์ <http://mail.bsru.ac.th>

ระบบจะถามชื่อ Username ที่ใช้ login ให้ใช้ Username เดียวกันกับ Username ที่ใช้ Login ระบบ MIS & ERP



Google

ลงชื่อเข้าใช้งาน
ไปยัง Gmail

ป้อนอีเมลของคุณ

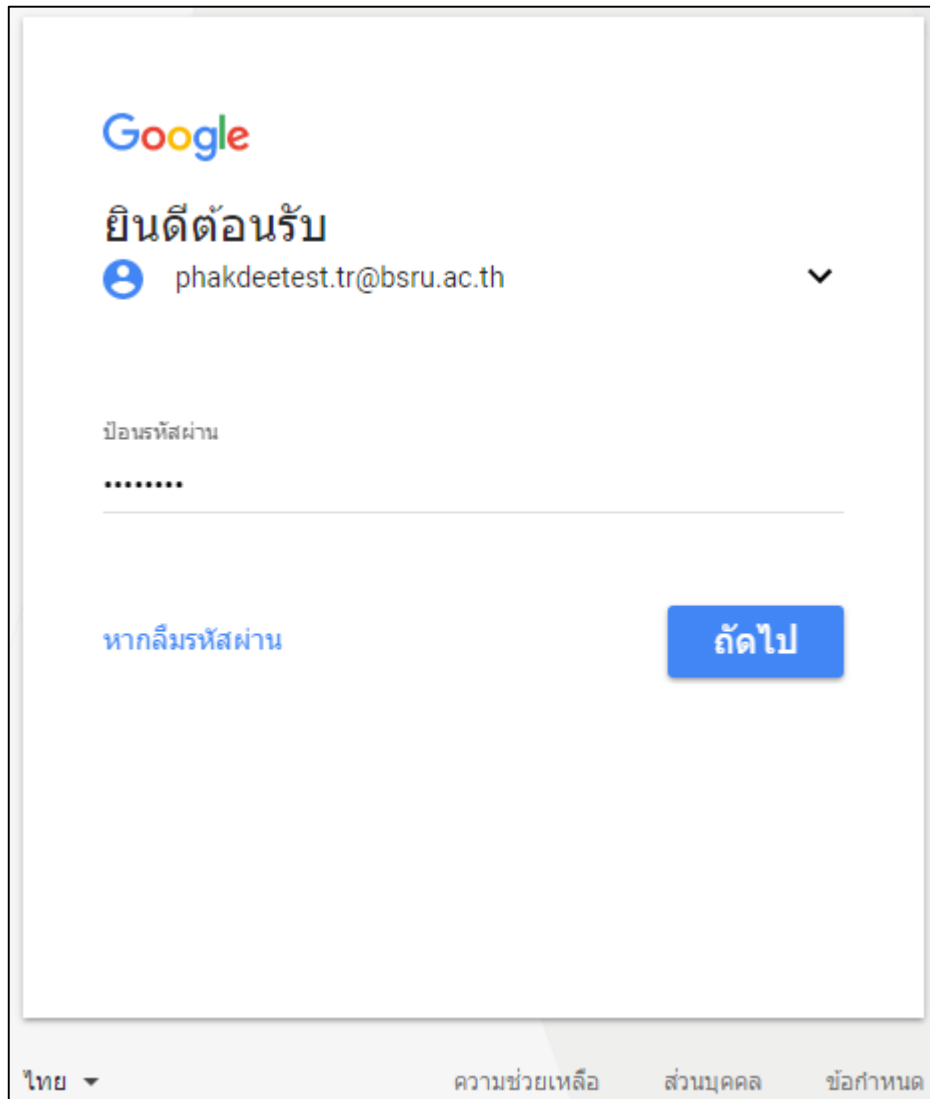
UserName Login ERP @bsru.ac.th

ตัวเลือกเพิ่มเติม

ถัดไป


ไทย ▼ ความช่วยเหลือ ส่วนบุคคล ข้อกำหนด

2. รหัสผ่าน ในที่นี้รหัสผ่านจะมีการกำหนดไว้เบื้องต้นเป็น **bsrumail** เมื่อ Login เข้าระบบครั้งแรก ระบบจะให้ทำการเปลี่ยนรหัสผ่านทันทีก่อนเข้าใช้งาน



Google

ยินดีต้อนรับ

 phakdeetest.tr@bsru.ac.th

ป้อนรหัสผ่าน


.....

หากลืมรหัสผ่าน

ถัดไป

ไทย ▼ ความช่วยเหลือ ส่วนบุคคล ข้อกำหนด

3. เมื่อใส่รหัสผ่าน ระบบจะให้อ่านเงื่อนไขการใช้งานแล้วคลิกยืนยันใช้งาน



ยินดีต้อนรับสื่อบัญชีใหม่ของคุณ

ยินดีต้อนรับสื่อบัญชีใหม่: phakdeetest.tr@bsru.ac.th บัญชีของคุณสามารถใช้งานได้กับบริการของ Google จำนวนมาก แต่ผู้ดูแลระบบ bsru.ac.th จะเป็นผู้กำหนดว่าคุณสามารถใช้บริการใดได้บ้าง โปรดไปที่ศูนย์ช่วยเหลือของ Google เพื่อดูเคล็ดลับเกี่ยวกับการใช้บัญชีใหม่


เมื่อคุณใช้บริการ Google ผู้ดูแลระบบโดเมนของคุณจะมีสิทธิ์เข้าถึงข้อมูลบัญชี phakdeetest.tr@bsru.ac.th รวมถึงข้อมูลที่คุณเก็บไว้กับบัญชีนี้ในบริการของ Google คุณสามารถเรียนรู้เพิ่มเติมได้ที่นี่ หรือโดยอ่านนโยบายความเป็นส่วนตัวส่วนตัวขององค์กรของคุณ (หากมี) คุณสามารถเลือกที่จะมีบัญชีแยกต่างหากสำหรับการใช้บริการทั้งหมดของ Google รวมถึงอีเมลเป็นการส่วนตัวได้ หากคุณมีบัญชี Google หลายบัญชี คุณสามารถจัดการว่าจะใช้บัญชีใดกับบริการของ Google และสลับไปมาระหว่างบัญชีดังกล่าวได้ทุกเมื่อที่ต้องการ ชื่อผู้ใช้และรูปโปรไฟล์สามารถช่วยให้คุณมั่นใจว่าคุณกำลังใช้บัญชีที่ต้องการอยู่ได้

หากองค์กรมอบสิทธิ์การเข้าถึงบริการหลักของ G Suite ให้กับคุณ การใช้บริการเหล่านั้นจะอยู่ภายใต้ข้อตกลงการใช้ G Suite ขององค์กร บริการ Google อื่นๆ ที่ผู้ดูแลระบบเปิดใช้ ("บริการเพิ่มเติม") พร้อมให้คุณใช้งานภายใต้ข้อกำหนดในการให้บริการของ Google และนโยบายความเป็นส่วนตัวของ Google นอกจากนี้ บริการเพิ่มเติมบางรายการอาจมีข้อกำหนดเฉพาะในการให้บริการ การใช้บริการใดๆ ของคุณที่ผู้ดูแลระบบอนุญาตให้คุณเข้าถึงได้ถือว่าการยอมรับข้อกำหนดเฉพาะบริการที่เกี่ยวข้อง

คลิก "ยอมรับ" ด้านล่างเพื่อแสดงว่าคุณเข้าใจคำอธิบายเกี่ยวกับphakdeetest.tr@bsru.ac.thวิธีการทำงานของบัญชี และยอมรับข้อกำหนดในการให้บริการของ Google และนโยบายความเป็นส่วนตัวของ Google


ยอมรับ

5. ระบบจะให้ใส่รหัสผ่านใหม่โดยมีเงื่อนไข ขนาด 8 ตัวอักษรขึ้นไป



เปลี่ยนรหัสผ่านสำหรับ
phakdeetest.tr@bsru.ac.th

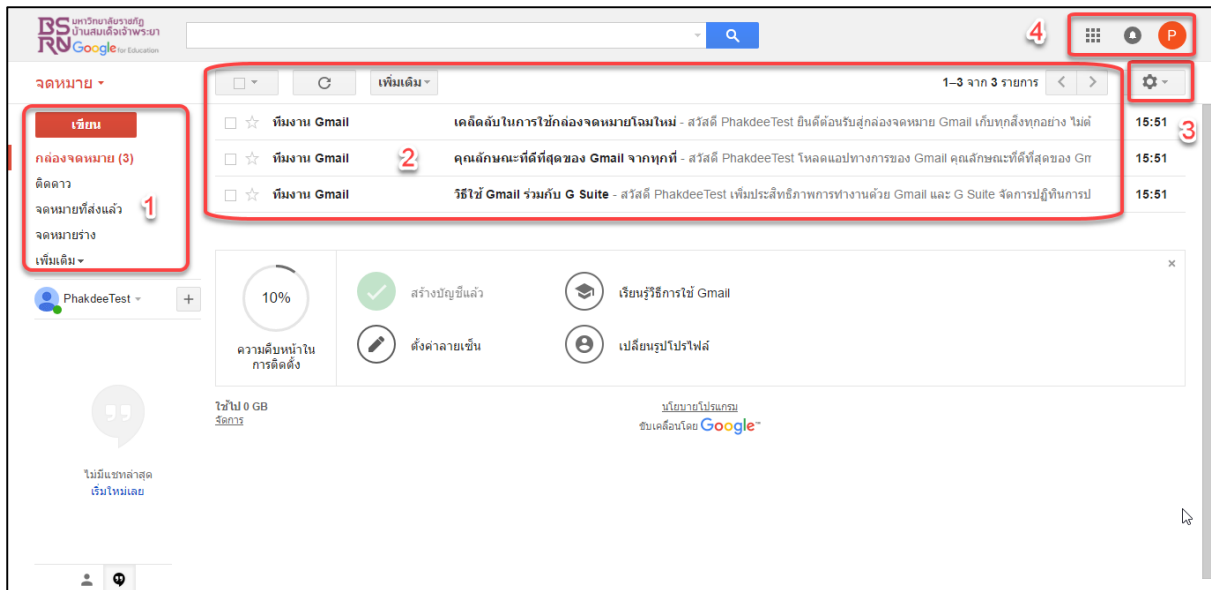
เรียนรู้เพิ่มเติมเกี่ยวกับการเลือกรหัสผ่านที่ปลอดภัย



สร้างรหัสผ่านใหม่ที่คาดเดายากซึ่งคุณไม่ได้
ใช้ในเว็บไซต์อื่นๆ

เปลี่ยนรหัสผ่าน

6. เมื่อเปลี่ยนรหัสผ่านเรียบร้อยแล้วจะเข้าสู่หน้าอีเมลหลัก



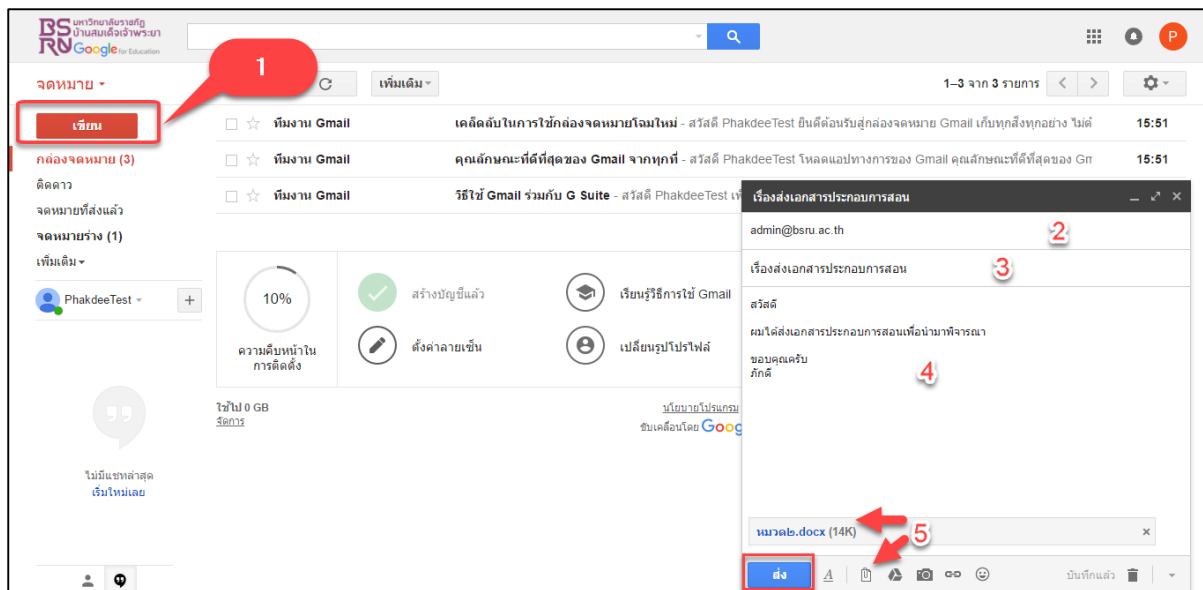
หมายเลข 1 ส่วนของกล่องจดหมาย รับเข้า-ส่งออก และสร้างใหม่

หมายเลข 2 ส่วนของการแสดงอีเมลที่รับเข้ามาในระบบ

หมายเลข 3 ส่วนของการปรับแก้ไขระบบ

หมายเลข 4 ส่วนของ Application ที่เชื่อมต่อของระบบอีเมล

7. การส่งอีเมล



หมายเลข 1 คลิกส่งอีเมล

หมายเลข 2 ใส่ชื่ออีเมลที่ต้องการส่งหา

หมายเลข 3 หัวเรื่องที่เกี่ยวข้องกับจดหมายที่ส่ง

หมายเลข 4 ส่วนของข้อความที่ต้องการสื่อสาร

หมายเลข 5 ส่วนของการแนบไฟล์ไปกับอีเมลฉบับนั้น

ในกรณีพบปัญหาการใช้งาน สามารถติดต่อสำนักคอมพิวเตอร์ได้ที่

อีเมล cc@bsru.ac.th หรือโทร 02-4737000 ต่อ 1723